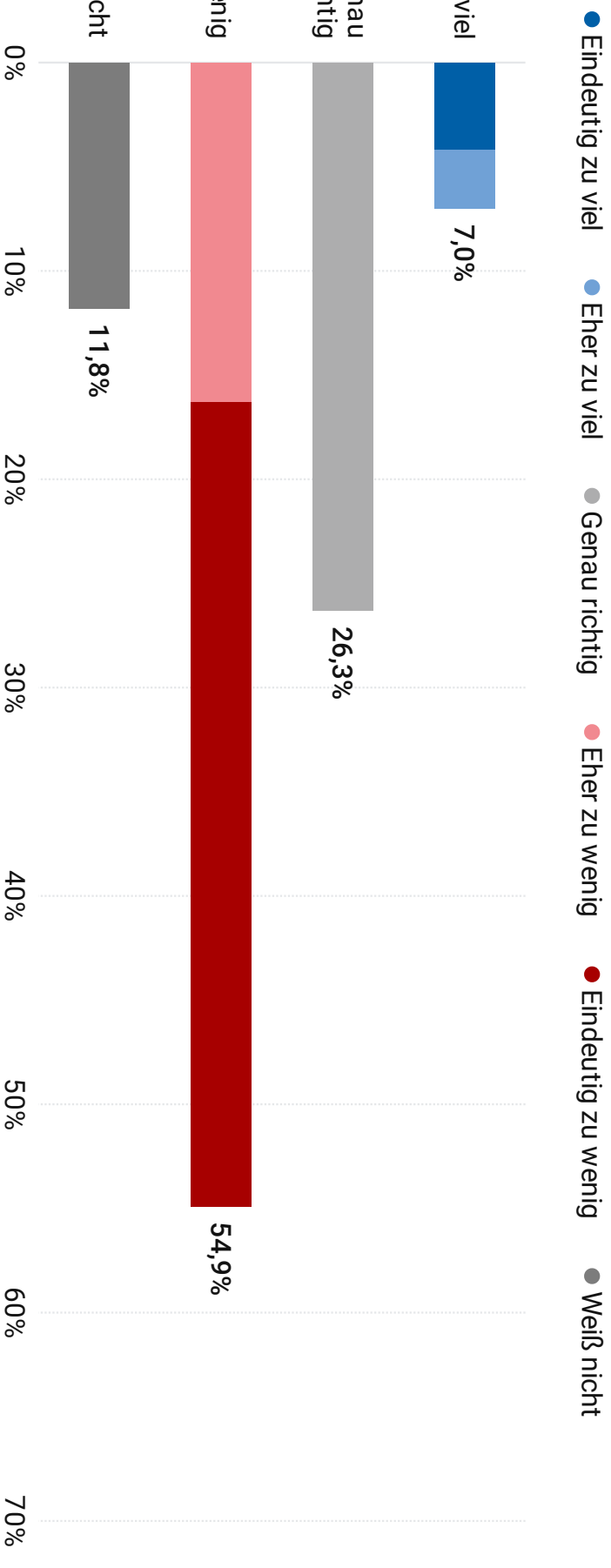


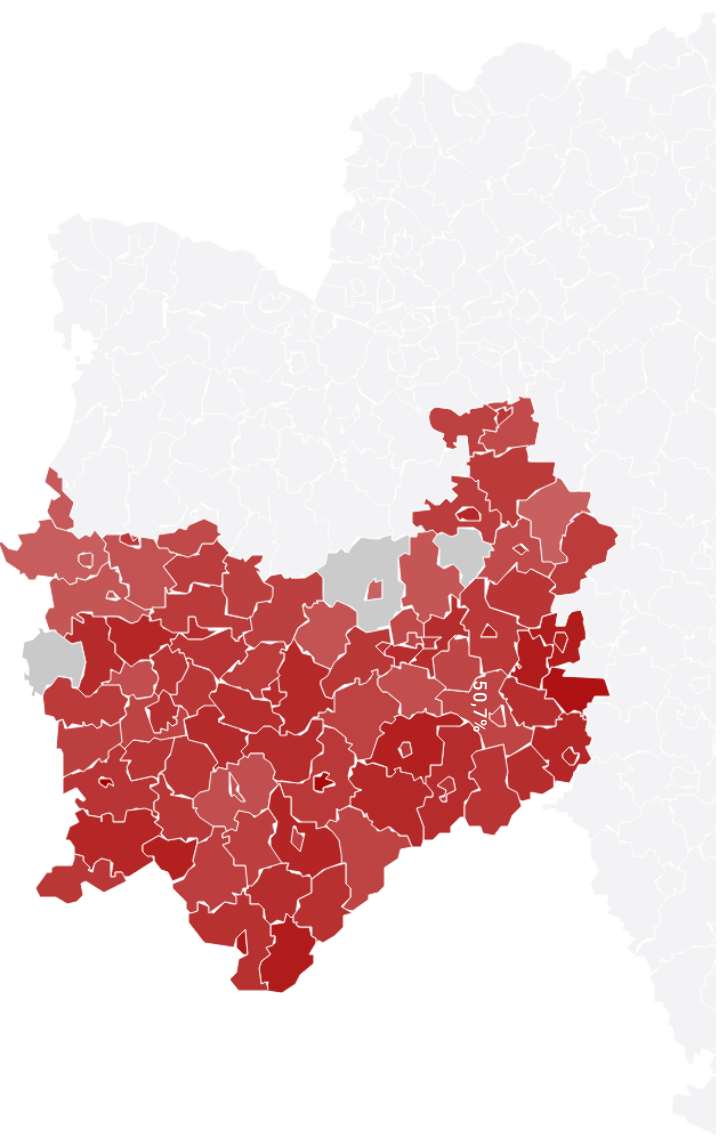
Setzt sich die Bayerische Staatsregierung Ihrer Meinung nach eher zu viel oder eher zu wenig für den Ausbau von Kitas und Krippen ein? Bayern



Stat. Fehler Gesamtergebnis: 3,7% | Stichprobengröße: 2.010 | Befragungszeitraum: 08.08.23 - 24.08.23 | Mittelwerte Quartale

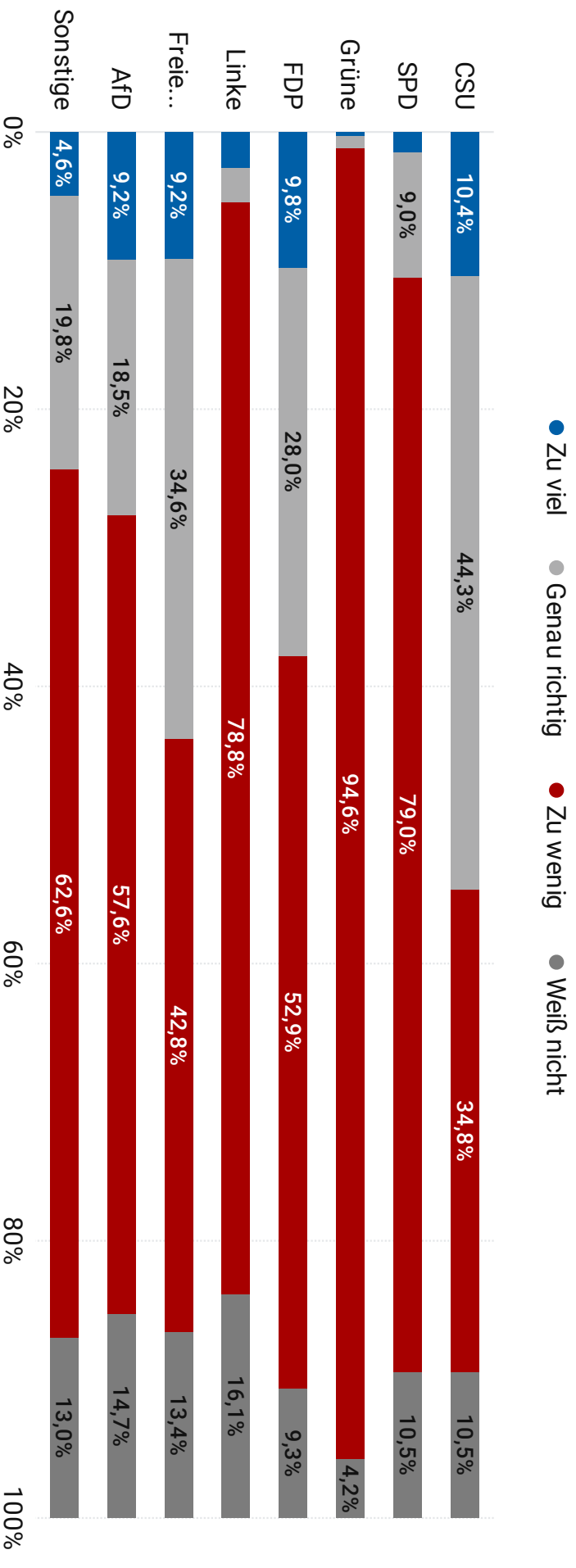
Setzt sich die Bayerische Staatsregierung Ihrer Meinung nach eher zu viel oder eher zu wenig für den Ausbau von Kitas und Krippen ein? Ausgewertet nach Landkreise Bayern

- Zu viel
- Genau richtig
- Zu wenig
- Weiß nicht



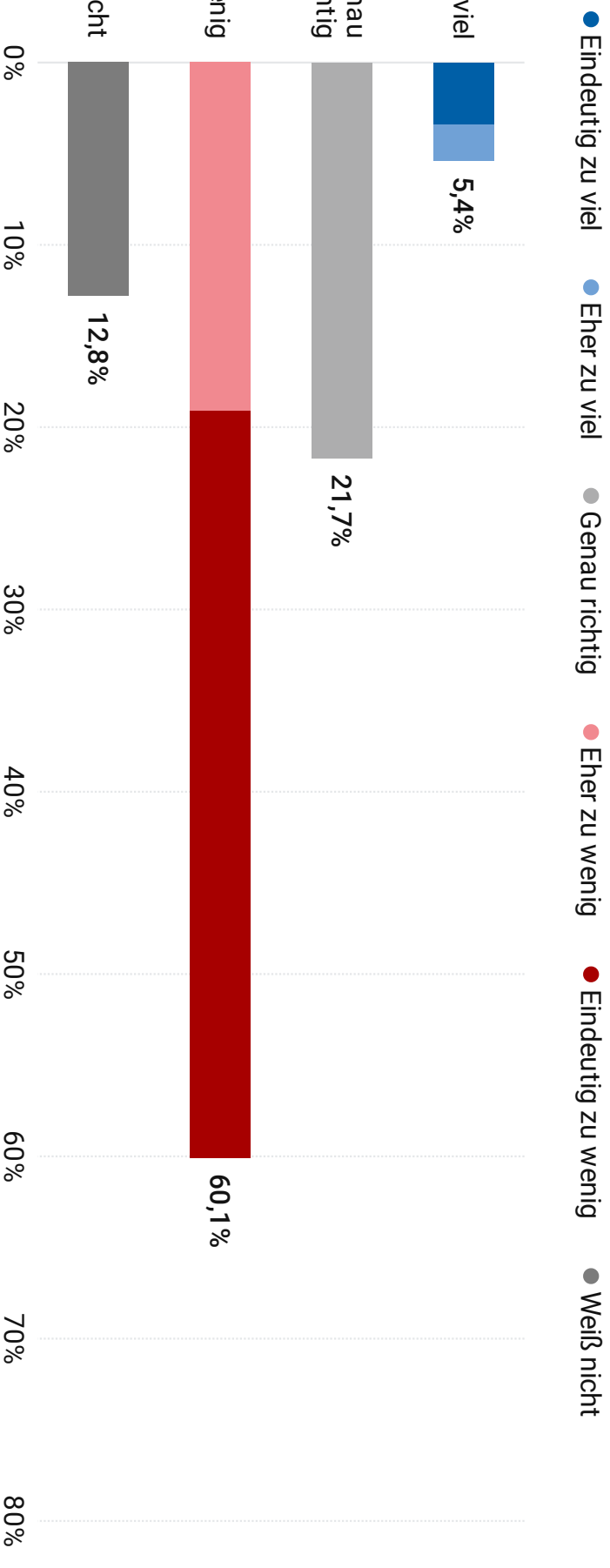
Stat. Fehler Gesamtergebnis: 3,7% | Stichprobengröße: 2.010 | Befragungszeitraum: 08.08.23 - 24.08.23 | Mittelwerte Quartale

Setzt sich die Bayerische Staatsregierung Ihrer Meinung nach eher zu viel oder eher zu wenig für den Ausbau von Kitas und Krippen ein? Ausgewertet nach Wahlabsicht - Land Bayern



Stat. Fehler Gesamtergebnis: 3,7% | Stichprobengröße: 2.010 | Befragungszeitraum: 08.08.23 - 24.08.23 | Mittelwerte Quartale

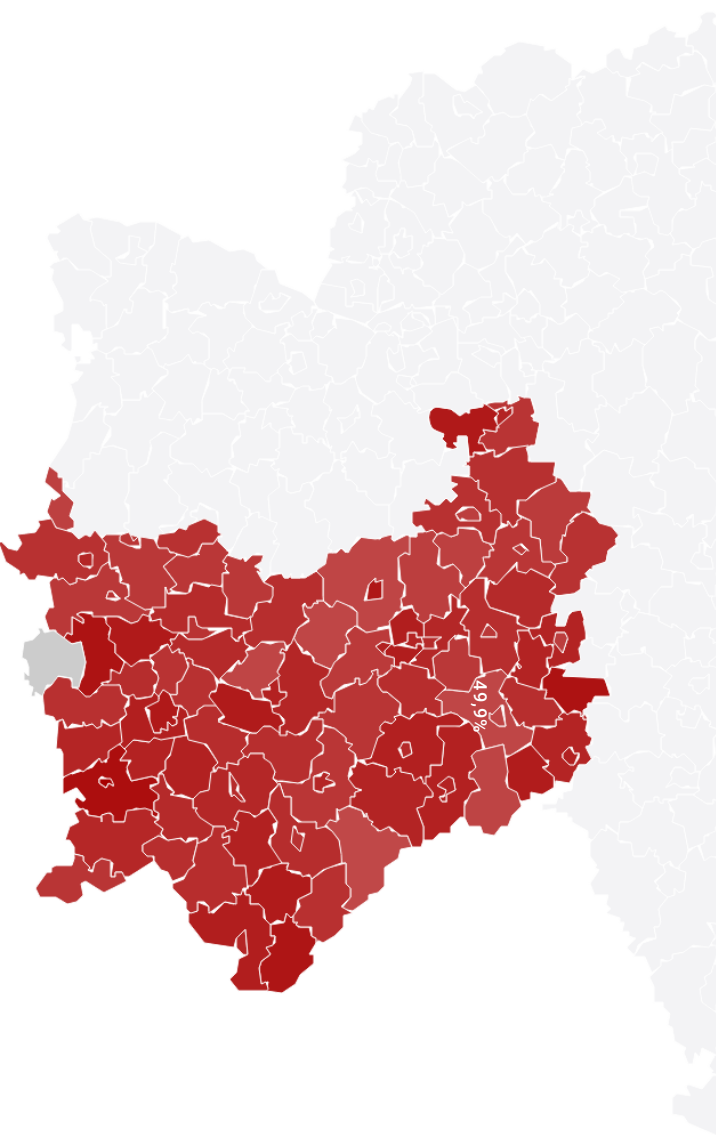
Setzt sich die Bayerische Staatsregierung Ihrer Meinung nach eher zu viel oder eher zu wenig für gute Arbeitsbedingungen von Erzieherinnen und Erziehern ein? Bayern



Stat. Fehler Gesamtergebnis: 3,8% | Stichprobengröße: 2.010 | Befragungszeitraum: 08.08.23 - 24.08.23 | Mittelwerte Quartale

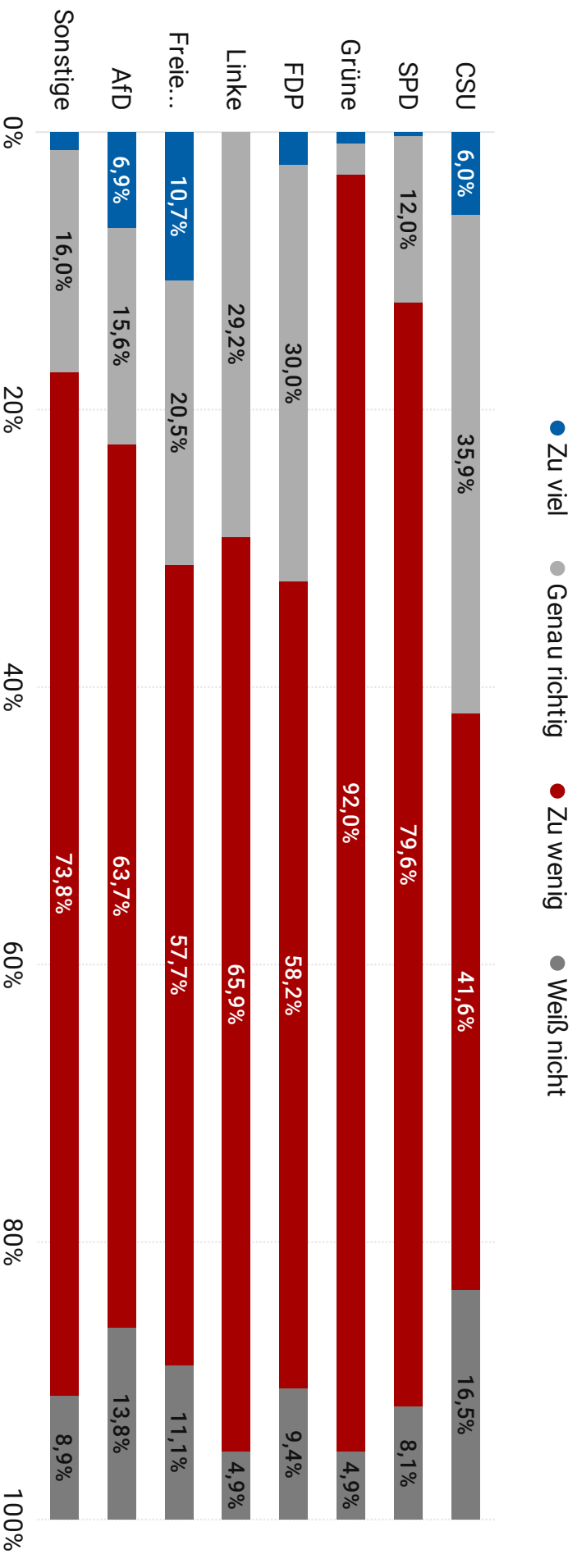
Setzt sich die Bayerische Staatsregierung Ihrer Meinung nach eher zu viel oder eher zu wenig für gute Arbeitsbedingungen von Erzieherinnen und Erziehern ein? Ausgewertet nach Landkreise Bayern

- Zu viel
- Genau richtig
- Zu wenig
- Weiß nicht



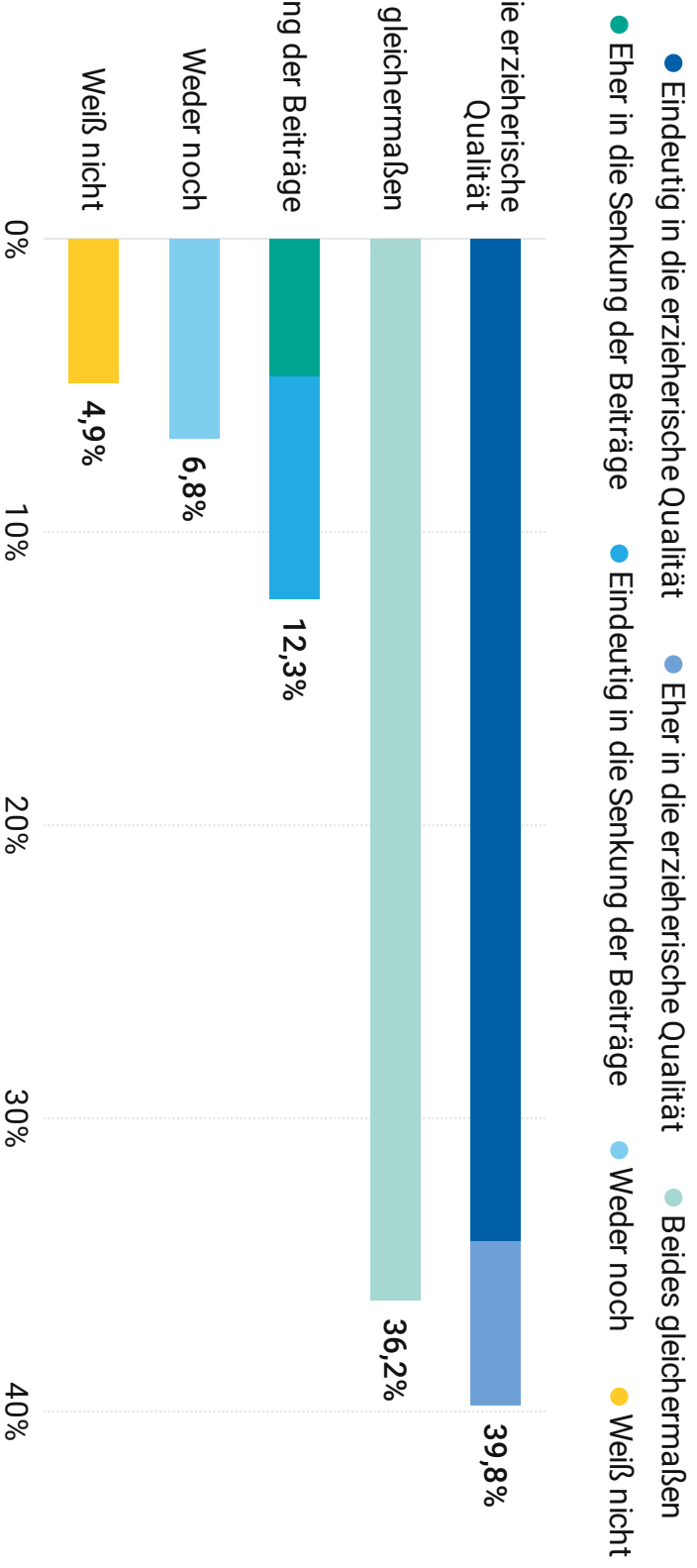
Stat. Fehler Gesamtergebnis: 3,8% | Stichprobengröße: 2.010 | Befragungszeitraum: 08.08.23 - 24.08.23 | Mittelwerte Quartale

Setzt sich die Bayerische Staatsregierung Ihrer Meinung nach eher zu viel oder eher zu wenig für gute Arbeitsbedingungen von Erzieherinnen und Erziehern ein? Ausgewertet nach Wahlabsicht - Land Bayern



Stat. Fehler Gesamtergebnis: 3,8% | Stichprobengröße: 2.010 | Befragungszeitraum: 08.08.23 - 24.08.23 | Mittelwerte Quartale

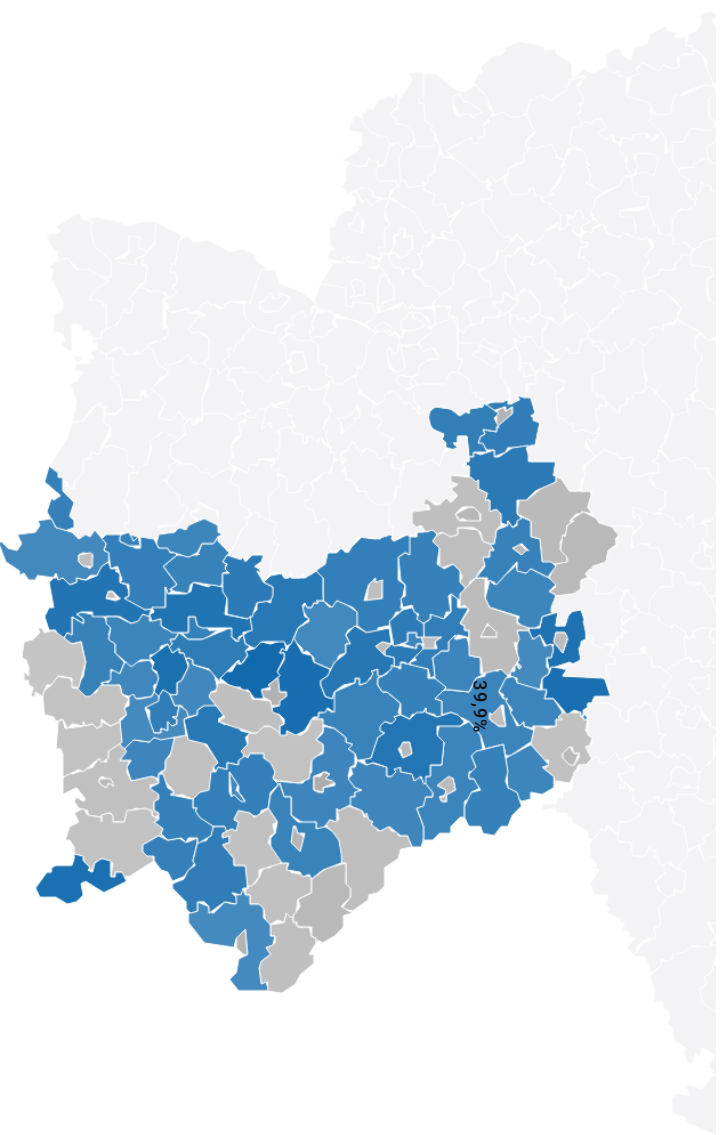
Wohin sollten Ihrer Meinung nach mehr öffentliche Gelder fließen: in die erzieherische Qualität der Kitas oder in die Senkung der Kita-Beiträge? Bayern



Stat. Fehler Gesamtergebnis: 3,8% | Stichprobengröße: 2.007 | Befragungszeitraum: 08.08.23 - 24.08.23 | Mittelwerte Quartale

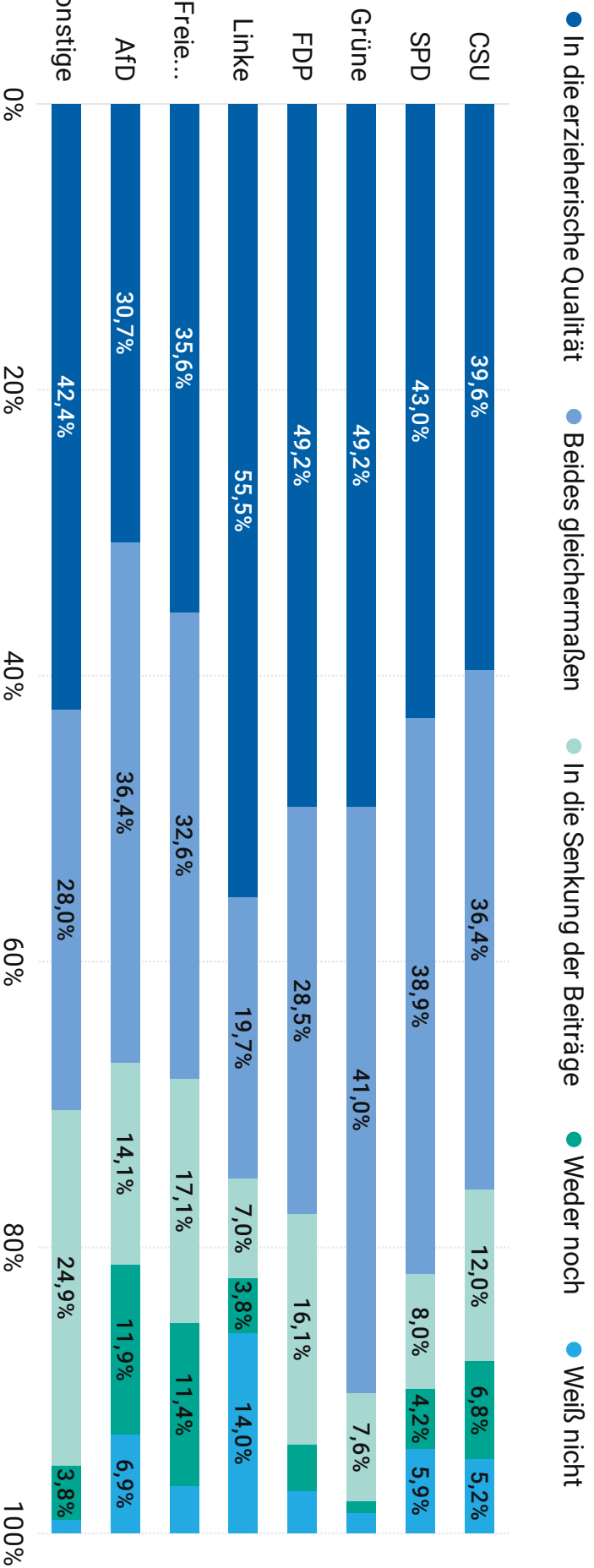
Wohin sollten Ihrer Meinung nach mehr öffentliche Gelder fließen: in die erzieherische Qualität der Kitas oder in die Senkung der Kita-Beiträge? Ausgewertet nach Landkreise Bayern

- In die erzieherische Qualität
- Beides gleichermaßen
- In die Senkung der Beiträge
- Weder noch
- Weiß nicht



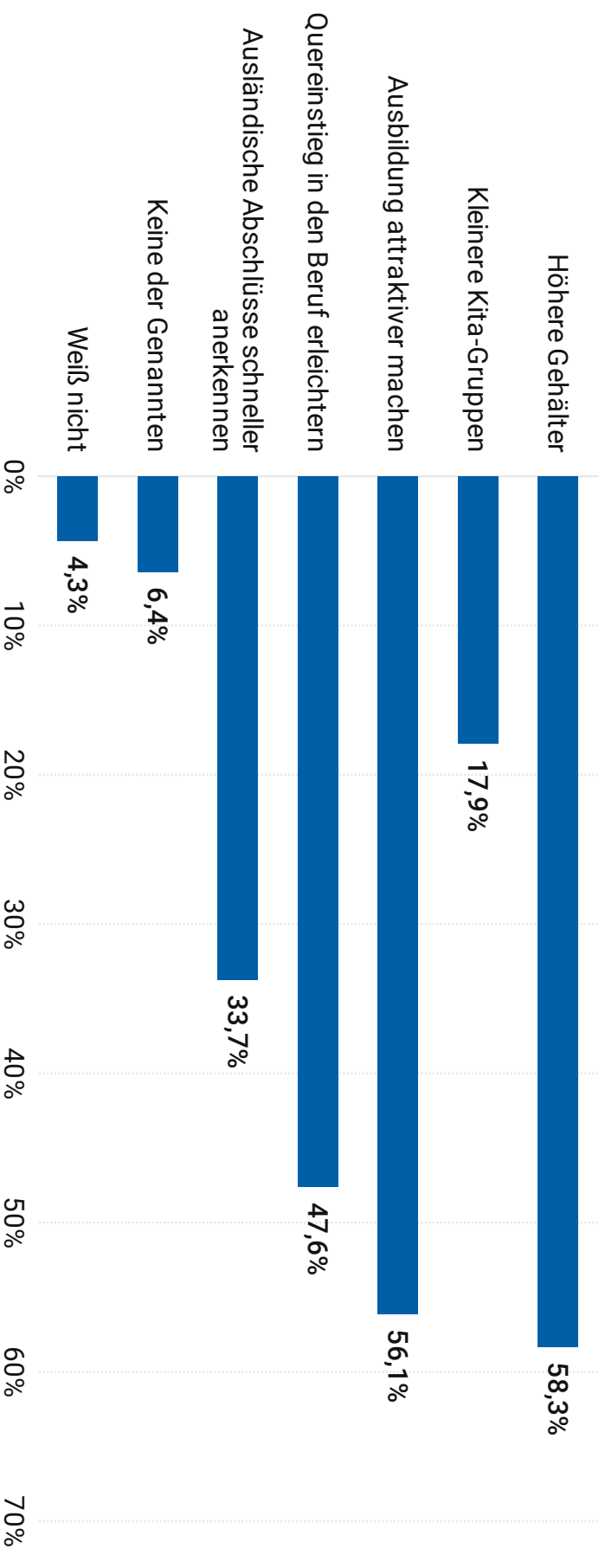
Stat. Fehler Gesamtergebnis: 3,8% | Stichprobengröße: 2.007 | Befragungszeitraum: 08.08.23 - 24.08.23 | Mittelwerte Quartale

Wohin sollten Ihrer Meinung nach mehr öffentliche Gelder fließen: in die erzieherische Qualität der Kitas oder in die Senkung der Kita-Beiträge? Ausgewertet nach Wahlabsicht - Land Bayern



Stat. Fehler Gesamtergebnis: 3,8% | Stichprobengröße: 2.007 | Befragungszeitraum: 08.08.23 - 24.08.23 | Mittelwerte Quartale

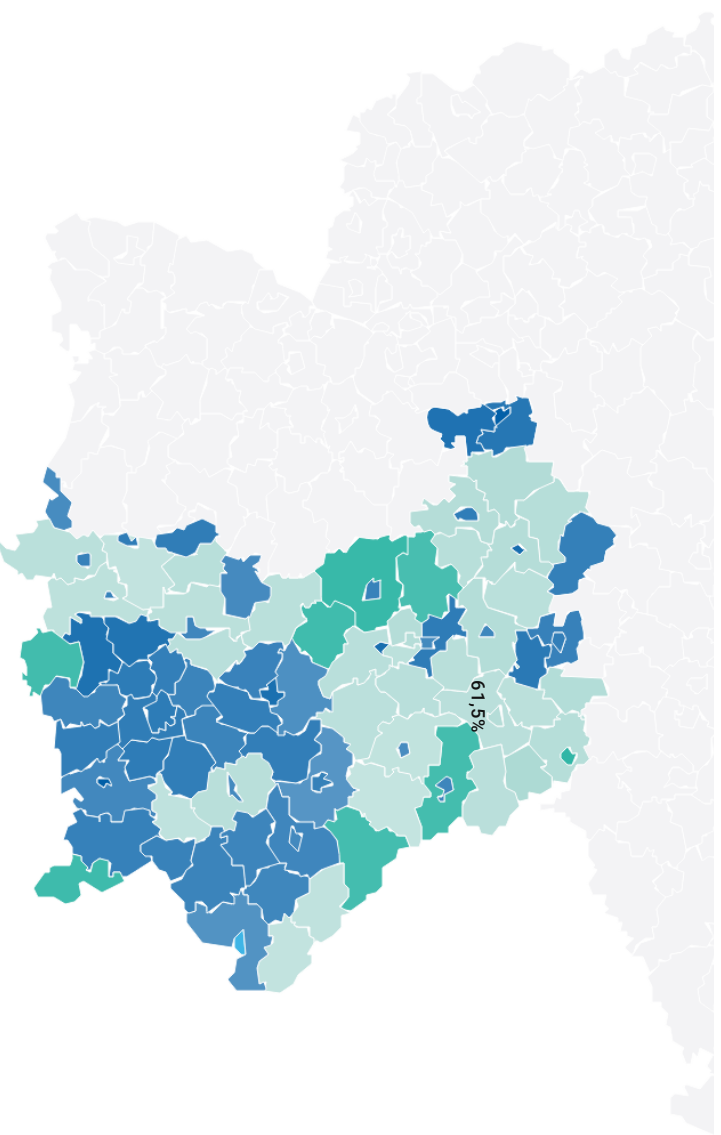
Welche dieser Maßnahmen sind Ihrer Meinung nach am sinnvollsten, um dem Personalmangel in Bayerns Kitas entgegenzuwirken? Bayern



Mehrfachantwort möglich | Stat. Fehler Gesamtergebnis: 3,8% | Stichprobengröße: 2.008 | Befragungszeitraum: 08.08.23 - 24.08.23 | Mittelwerte Quartale

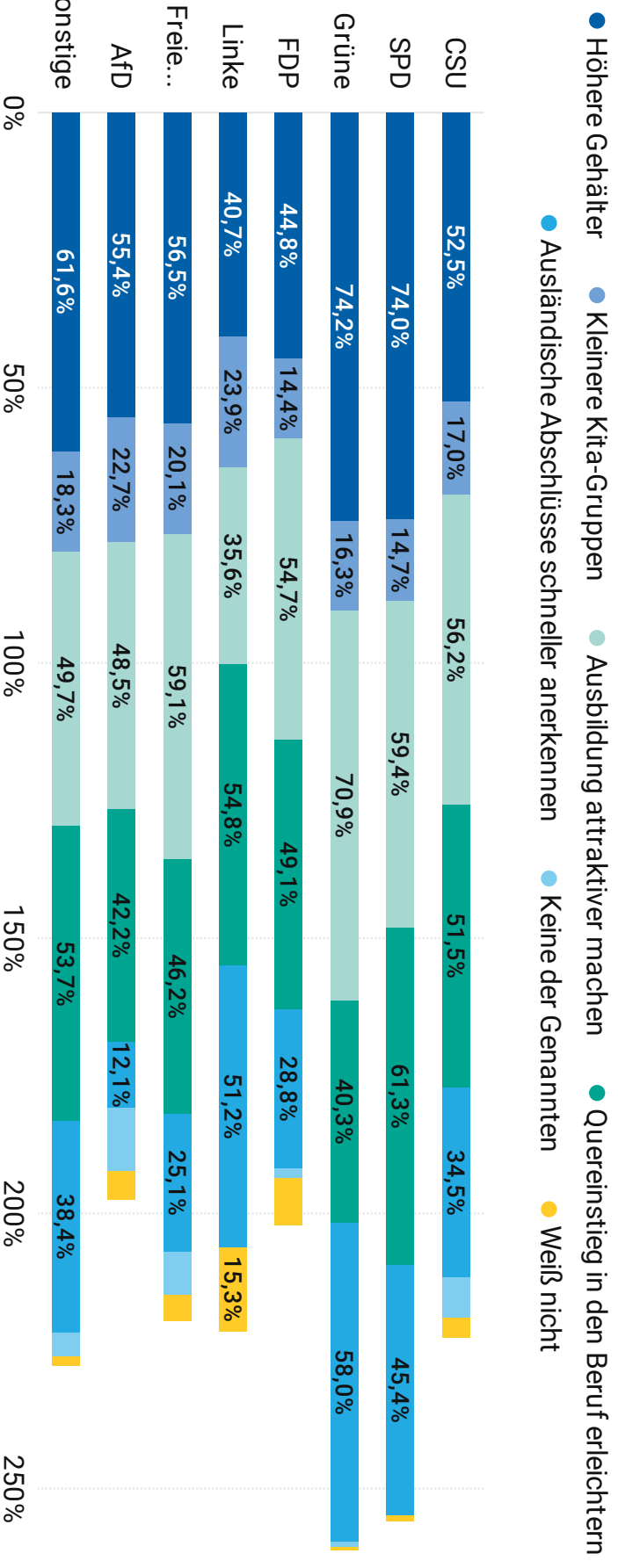
Welche dieser Maßnahmen sind Ihrer Meinung nach am sinnvollsten, um dem Personalmangel in Bayerns Kitas entgegenzuwirken? Ausgewertet nach Landkreise Bayern

- Höhere Gehälter
- Kleinere Kita-Gruppen
- Ausbildung attraktiver machen
- Quereinstieg in den Beruf erleichtern
- Ausländische Abschlüsse schneller anerkennen
- Keine der Genannten
- Weiß nicht



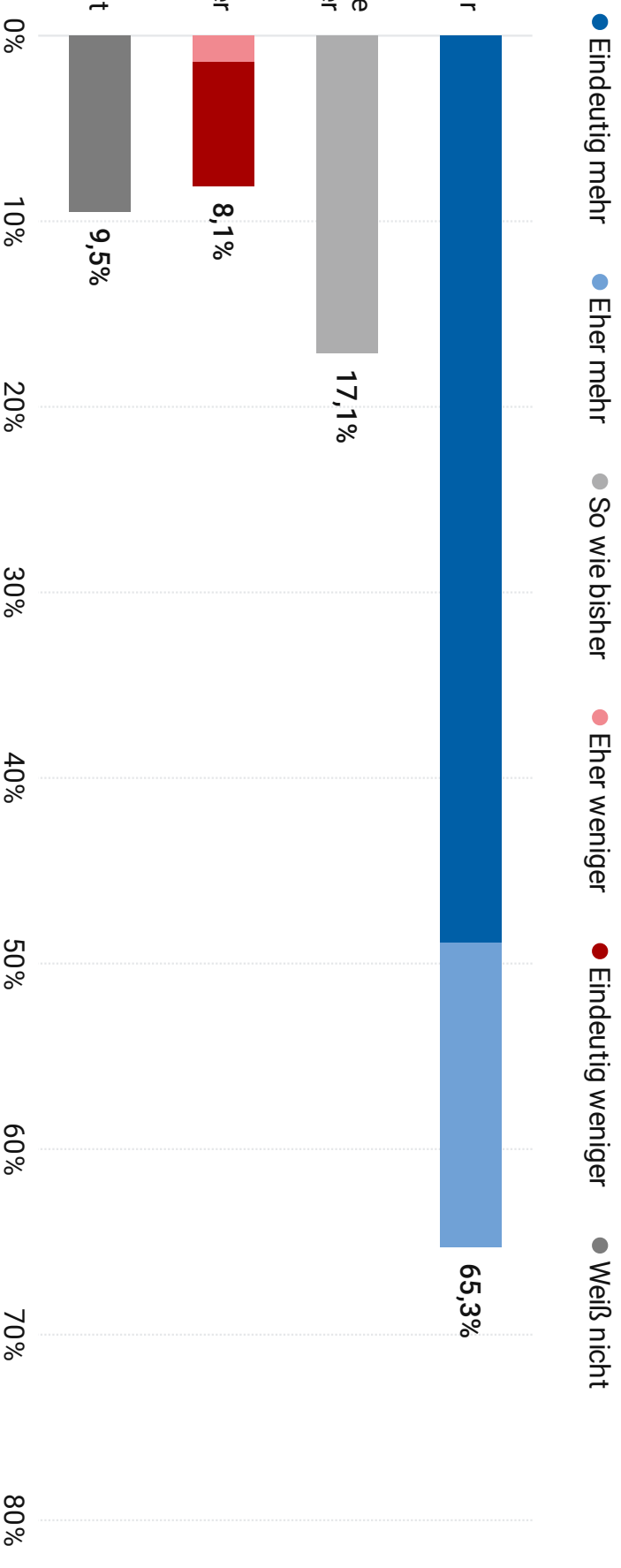
Mehrfachantwort möglich | Stat. Fehler Gesamtergebnis: 3,8% | Stichprobengröße: 2.008 | Befragungszeitraum: 08.08.23 - 24.08.23 | Mittelwerte Quartale

Welche dieser Maßnahmen sind Ihrer Meinung nach am sinnvollsten, um dem Personalmangel in Bayerns Kitas entgegenzuwirken? Ausgewertet nach Wahlabsicht - Land Bayern



Mehrfachantwort möglich | Stat. Fehler Gesamtergebnis: 3,8% | Stichprobengröße: 2.008 | Befragungszeitraum: 08.08.23 - 24.08.23 | Mittelwerte Quartale

Würden Sie sich wünschen, dass die Bayerische Staatsregierung die Kommunen bei ihren Betreuungsaufgaben (z.B. Rechtsanspruch auf einen Kita-Platz) eher mehr oder eher weniger unterstützt?  Bayern

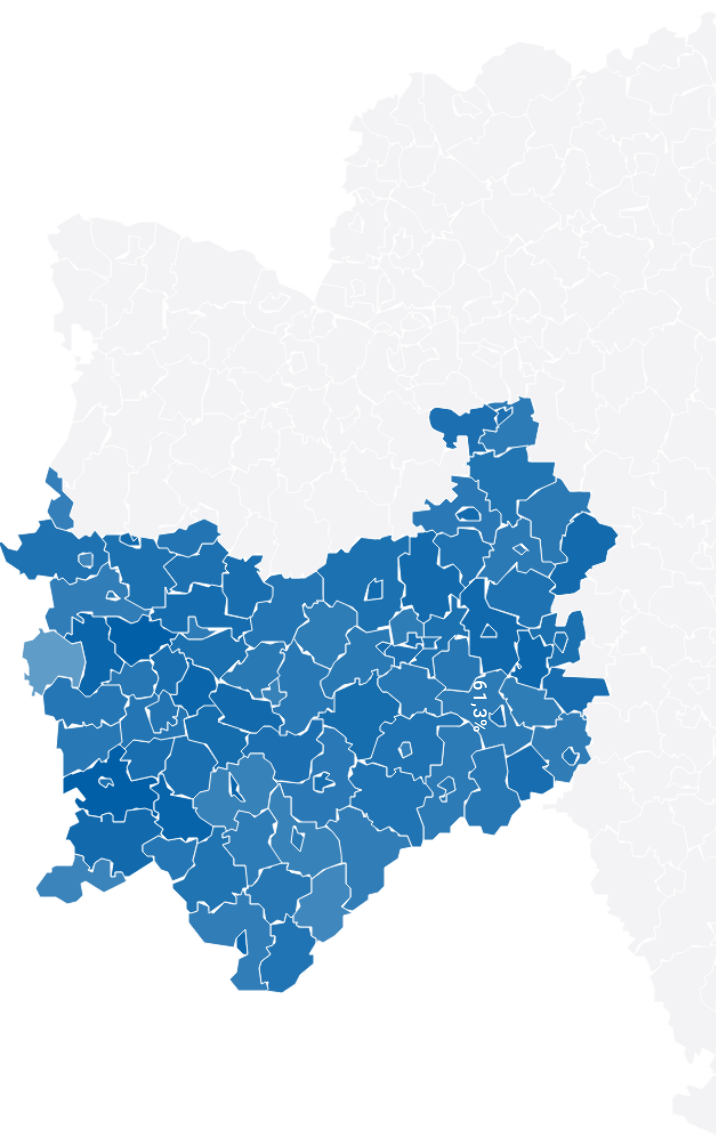


Stat. Fehler Gesamtergebnis: 3,7% | Stichprobengröße: 2.006 | Befragungszeitraum: 08.08.23 - 24.08.23 | Mittelwerte Quartale

Würden Sie sich wünschen, dass die Bayerische Staatsregierung die Kommunen bei ihren Betreuungsaufgaben (z.B.

Rechtsanspruch auf einen Kita-Platz) eher mehr oder eher weniger unterstützt? Ausgewertet nach Landkreise  Bayern

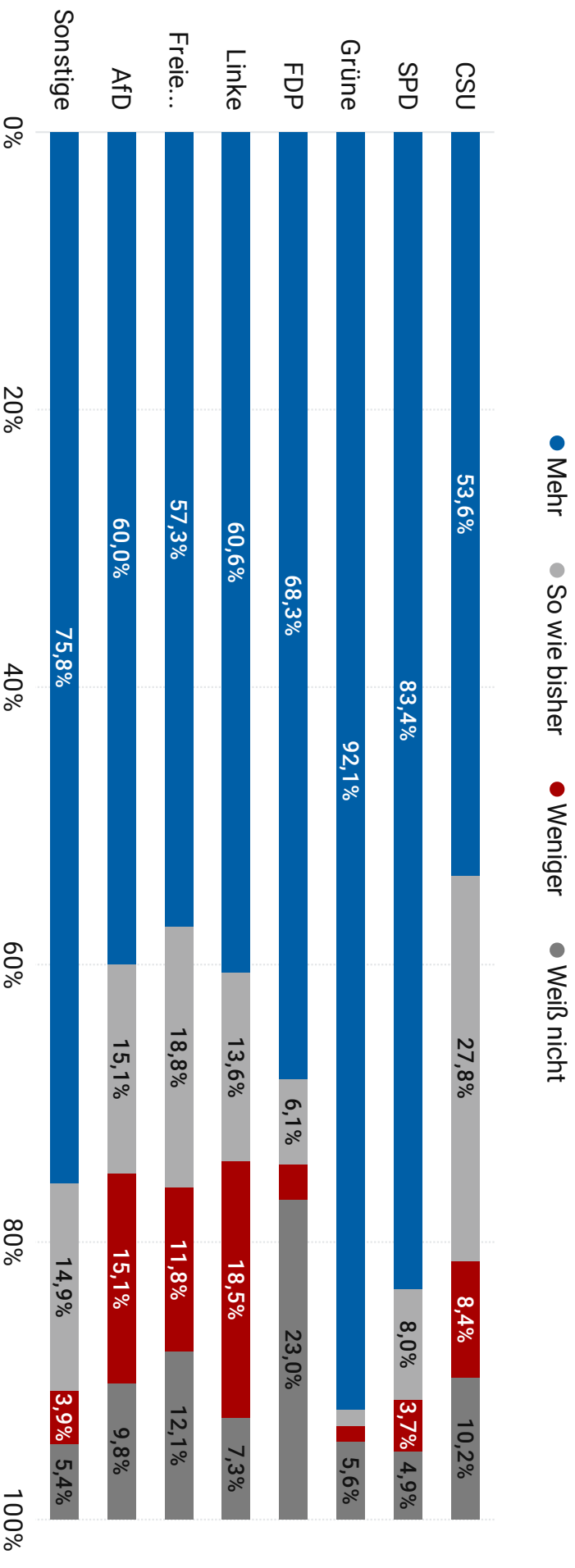
- Mehr
- So wie bisher
- Weniger
- Weiß nicht



Stat. Fehler Gesamtergebnis: 3,7% | Stichprobengröße: 2.006 | Befragungszeitraum: 08.08.23 - 24.08.23 | Mittelwerte Quartale

Würden Sie sich wünschen, dass die Bayerische Staatsregierung die Kommunen bei ihren Betreuungsaufgaben (z.B.

Rechtsanspruch auf einen Kita-Platz) eher mehr oder eher weniger unterstützt? Ausgewertet nach Wahlabsicht - Land  Bayern



Stat. Fehler Gesamtergebnis: 3,7% | Stichprobengröße: 2.006 | Befragungszeitraum: 08.08.23 - 24.08.23 | Mittelwerte Quartale